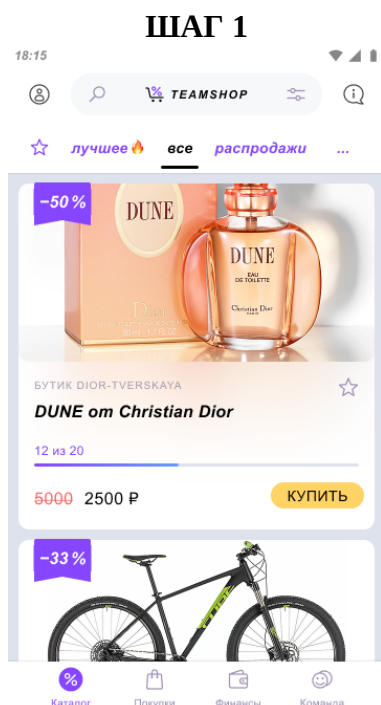




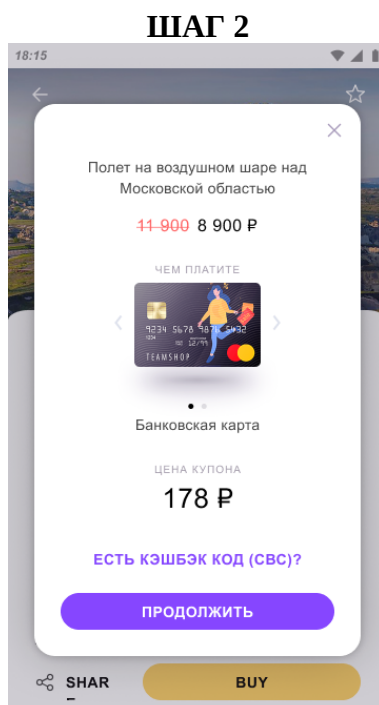
В ТИМШОП оплата скидочных купонов осуществляется прямо в Приложении, через сервис нашего Партнера, компанию Platron (<https://front.platron.ru/support/>)



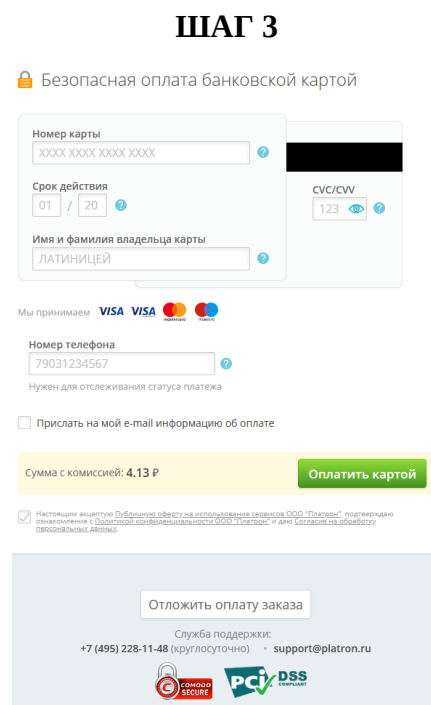
Выбрав нужный Купон, Покупатель открывает вкладку выбора оплаты купона, имеет возможность ввести Кэшбэк-код (СВС) для получения дополнительных баллов. После этого Покупатель переходит на страницу приема платежей системы Platron.



Пользователь выбирает купон и нажимает «КУПИТЬ»



Выбирает оплату банковской картой



Вводит реквизиты в открывшемся окне Platron

## Оплата с помощью карт VISA, MasterCard, American Express, МИР

Простой и безопасный способ оплачивать товары и услуги по всему миру. При оплате информация передается в зашифрованном виде по протоколу TLS и сохраняются только на специализированном сервере платежной системы. Таким образом, интернет-магазин не имеет доступа к Вашим платежным данным.

**Шаг 1.** При выборе формы оплаты картой Вы будете переадресованы на страницу, где будет отображена информация о заказе, а также поля для заполнения данных карты. Введите **номер карты** (16 цифр без пробелов), **срок действия** (месяц и год), **имя и фамилию** владельца карты **латиницей** (как указано на карте):

Номер карты  
XXXX XXXX XXXX XXXX ?

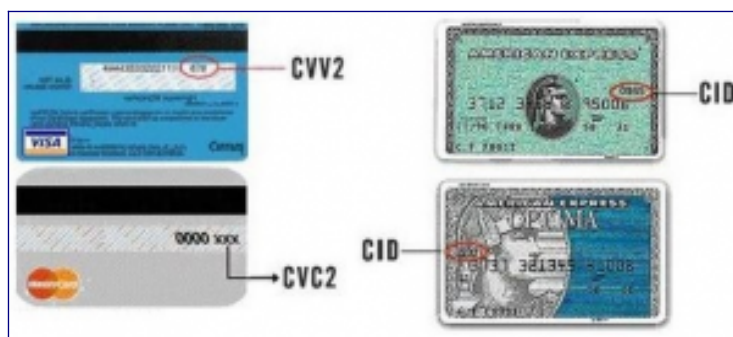
Срок действия  
01 / 20 ?

Имя и фамилия владельца карты  
ЛАТИНИЦЕЙ ?

СVC/CVW  
123 ?

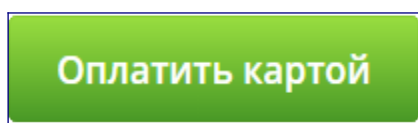
Мы принимаем VISA VISA MasterCard МИР

Введите **верификационный номер карты** (CVV для VISA или CVC для MasterCard или Batch-код для American Express): Верификационный номер карты — это три цифры, находящиеся на обратной стороне карты (для карт VISA и MasterCard) и 4 цифры, находящиеся на лицевой стороне карты (для карт American Express):




**ВНИМАНИЕ!** Для осуществления платежа потребуется указать данные Вашей банковской карты (ПИН-КОД не требуется) – все необходимые данные имеются на самой карте. Передача этих сведений производится с соблюдением всех необходимых мер безопасности. Данные будут сообщены только на авторизационный сервер Банка по защищенному каналу (протокол TSL).

**Шаг 2.** Проверьте внесенные данные и нажмите кнопку «Оплатить картой»:



**Шаг 3.** Если данные указаны верно, в большинстве случаев Вы будете перенаправлены на сайт банка-эмитента (банка, выпустившего карту) для подтверждения оплаты. Вам необходимо будет ввести одноразовый код подтверждения платежа (т.е. Ваша карта должна поддерживать технологию 3DSecure — систему подтверждения платежей). Пример страницы для ввода кода:

**VERIFIED by VISA**  **СБЕРБАНК**

### Введите ваш пароль

Одноразовый пароль был отослан на ваш номер телефона.  
Пожалуйста, проверьте детали транзакции и персональное приглашение. Если все в порядке, дождитесь получения SMS сообщения и введите его.

Магазин: PLATRON  
Описание: 970DF1CF-7CC3-47DF-B5C9-A4D9D161CBB9-F8W4gi3H8  
Сумма: RUB 1.06  
Дата: 12/03/2014  
Номер карты: \*\*\*\* \*  
Личное приветствие: None

Пароль:

[Выйд](#)  [Помощь](#)

Оплата произойдет в течение нескольких секунд. **Примечание:** При платеже с валютного счета будет произведена конвертация в рубли по курсу банка-эмитента на момент оплаты. При наличии вопросов, связанных с проведением платежа, обращайтесь по e-mail [support@platron.ru](mailto:support@platron.ru) или в любое время суток по телефону +7 495 228 11 48.